

POWER **TEC**
outboards



www.wmc-trade.com

Лодочные моторы PowerTec
(Нидерланды)

Модель PowerTec PP15AMHS (15л.с.)

ООО «Водно-моторный центр», т. (098)220-52-12, wmc-powertec@ukr.net

Модель PowerTec PP15AMHS / PP9.9AMHS

Мотор PP15AMHS является полным аналогом, самой популярной в Украине модели YAMAHA 15FMHS / 9.9FMHS со стопроцентной совместимостью каталога запчастей. То есть моторы полностью идентичны.



Эту модель можно считать самой настоящей «золотой серединой» для любителей отдыха на воде. Вес мотора такой, что его еще можно переносить его одному. Однако, его мощность позволяет везти на рыбалку двоих, а то и троих.

Модель PowerTec PP15AMHS / PP9.9AMHS

Первой и главной особенностью мотора является его абсолютная идентичность оригиналу - Yamaha 15FMHS. Именно это определяет надежность и качество мотора PP15AMHS.



Модель PowerTec PP15AMHS / PP9.9AMHS

Идентичность оригиналу - Yamaha 15FMHS.

Лучшее, что можно было сделать, копируя моторы Yamaha, это не вносить в конструкцию оригинала никаких «улучшений». Так поступили только в PowerTec.

Каталог запчастей для обеих моделей совместим на 100%.



Это значит, что детали PowerTec можно свободно применять на Yamaha, и наоборот – детали Yamaha на PowerTec. Фрагмент каталога:

<u>4. ВПУСКНАЯ СИСТЕМА (INTAKE)</u>					
Узел	POWERTEC	Наименование детали	YAMAHA	Цена	Наименование детали RU
REF.				USD *	
1	99A-13610-10	REED VALVE ASSY 9.9	63V-13610-00	57,60	КЛАПАН ЛЕПЕСТКОВЫЙ В СБОРЕ 9.9
1	10A-13610-10	REED VALVE ASSY 10		57,60	КЛАПАН ЛЕПЕСТКОВЫЙ В СБОРЕ 10
1	15A-13610-10	REED VALVE ASSY 15	63W-13610-00	57,00	КЛАПАН ЛЕПЕСТКОВЫЙ В СБОРЕ 15
1	18A-13610-10	REED VALVE ASSY 18		58,00	КЛАПАН ЛЕПЕСТКОВЫЙ В СБОРЕ 18
3	08106-06020	BOLT	97095-06020	0,68	БОЛТ
4	03006-06600	WASHER	92995-06600	0,24	ШАЙБА
5	15A-41253-00	LEVER, CHOKE	63V-41253-00	5,36	РЫЧАГ ПОДСОСА
6	02701-20010	PIN, SPRING	91690-20010	2,19	СТОПОР
7	15A-41262-00	JOINT, CHOKE LEVER	63V-41262-00	6,59	ШАРНИР ПОДСОСА
8	15A-41257-00	ROD, CHOKE 2	63V-41257-00	2,40	ТЯГА ПОДСОСА
9	15A-14440-00	SILENCER ASSY, INTAKE	63V-14440-00	13,62	ВОЗДУХОЗАБОРНИК
10	01498-06M15	COLLAR	90387-06M15	3,96	ВТУЛКА
11	01591-12M25	GROMMET	90480-12M25	3,60	УПЛОТНЕНИЕ
12	04321-35M86	O-RING	93210-35M86	1,20	КОЛЬЦО
13	01220-06M94	BOLT, WITH WASHER	90119-06M94	2,76	БОЛТ
14	715-41271-01	KNOB, CHOKE	6H4-41271-01	5,88	КНОПКА ПОДСОСА
15	15A-41256-00	ROD, CHOKE 1	63V-41256-00	1,20	ТЯГА ДРОССЕЛЯ
16	790-41273-00	GROMMET	689-41273-00	2,40	УПЛОТНЕНИЕ
17	7K9-41274-00	GROMMET 2	6J8-41274-00	0,95	УПЛОТНЕНИЕ 2

Модель PowerTec PP15AMHS / PP9.9AMHS

Мотор поставляется в максимально возможном оснащении.

Выпрямитель-регулятор
напряжения +12В.
Обеспечивает питание
бортовых приборов и зарядку
аккумулятора.
У большинства конкурентных
моделей отсутствует (опция).





Шумоизоляция колпака.
Эксклюзивно от PowerTec. Колпаки
моторов мощностью 15, 9.9 и 40 лс
оклеиваются на заводе
звукопоглощающим поролоном. Это
значительно снижает уровень шума
мотора, что делает его эксплуатацию еще
комфортнее.

Модель PowerTec PP15AMHS / PP9.9AMHS

Мотор поставляется в максимально возможном оснащении.

Рычаг блокировки
откидывания мотора.
Позволяет владельцу выбирать
более комфортный режим в
зависимости от условий
эксплуатации.



Привод мелководья.
Имеет несколько положений.
Позволяет поднять мотор «повыше»,
не вынимая винт из воды, и уверенно
маневрировать в таком положении
лодкой на небольших глубинах.

Модель PowerTec PP15AMHS / PP9.9AMHS

Мотор поставляется в максимально возможном оснащении.

Мотор готов к установке дистанционного управления.



Комплект ДУ (опция).

При желании на PowerTec PP15AMHS (PP9.9AMHS) может быть установлен комплект ДУ Yamaha 63V-48501-00.




Модель PowerTec PP15AMHS / PP9.9AMHS

Мотор поставляется с большим комплектом запасных частей и инструмента для проведения технического обслуживания.



Модель PowerTec PP15AMHS



О длине ноги мотора.

Принято считать, что производители лодок придерживаются нескольких размеров высоты транца: - S стандарт: 15дюймов, или 381мм; - L длинный: 20дюймов, или 508мм, и т.д.

Чтобы антикавитационная плита мотора, установленного на транец лодки оказалась гарантированно ниже днища этой лодки, физический размер длины ноги (см. рис.) должен быть больше, чем общепринятая высота соответствующего транца. То есть, немного более 381мм для транца S, немного более 508мм для транца L, и т.д. Именно так и есть на практике у всех производителей лодочных моторов, в т.ч. и у Yamaha.

В характеристиках моторов PowerTec указывается тип транца и физический размер длины ноги. Например: S (424мм).